

COMUNE DI SALO'

Consultazioni del 6 e 7 giugno 2009


Amministrative Provinciali

SCRUTINIO

Sezioni 9 su 9

Elettori		Votanti		Schede bianche	218 - 3.38%
Maschi	3908	Maschi	3001 - 76.79%	Schede nulle	138 - 2.14%
Femmine	4548	Femmine	3448 - 75.81%	Voti contestati e non assegnati	0 - 0.00%
Totale	8456	Totale	6449 - 76.27%	Voti nulli	0 - 0.00%
Totale voti validi 6093 - 94.48%				Totale voti di lista 5760 - 89.32%	

Candidato	Voti	%
Andrea Bartoli	32	0.53%
Diego Peli	1322	21.70%
Gianmarco Quadrini	367	6.02%
Giulio Arrighini	161	2.64%
Roberto Fornili	35	0.57%
Elidio De Paoli	48	0.79%
Paolo Zattoni	121	1.99%
Giampiero De Toni	330	5.42%
Daniele Molgora	3534	58.00%
Cesare Galli	28	0.46%
Vanni Botticini	115	1.89%



Candidato	Totale voti	% sul totale voti validi	Voti di lista	% dei voti di lista	Voti diretti	% dei voti diretti
Andrea Bartoli	32	0.53%	28	0.49%	4	12.50%
Lista			Voti	% sul totale voti validi	% sul totale voti di lista	% sui voti di lista collegati
 Lista N° 1			28	0.46%	0.49%	100.00%




COMUNE DI SALO'



Consultazioni del 6 e 7 giugno 2009
Amministrative Provinciali


SCRUTINIO

Sezioni 9 su 9

Candidato	Totale voti	% sul totale voti validi	Voti di lista	% dei voti di lista	Voti diretti	% dei voti diretti
Diego Peli	1322	21.70%	1208	20.97%	114	8.62%
Lista			Voti	% sul totale voti validi	% sul totale voti di lista	% sui voti di lista collegati
 Lista N° 2			81	1.33%	1.41%	6.71%
 Lista N° 3			1127	18.50%	19.57%	93.29%

Candidato	Totale voti	% sul totale voti validi	Voti di lista	% dei voti di lista	Voti diretti	% dei voti diretti
Gianmarco Quadrini	367	6.02%	345	5.99%	22	5.99%
Lista			Voti	% sul totale voti validi	% sul totale voti di lista	% sui voti di lista collegati
 Lista N° 4			37	0.61%	0.64%	10.72%
 Lista N° 5			299	4.91%	5.19%	86.67%
 Lista N° 6			9	0.15%	0.16%	2.61%

Candidato	Totale voti	% sul totale voti validi	Voti di lista	% dei voti di lista	Voti diretti	% dei voti diretti
Giulio Arrighini	161	2.64%	143	2.48%	18	11.18%
Lista			Voti	% sul totale voti validi	% sul totale voti di lista	% sui voti di lista collegati
 Lista N° 7			2	0.03%	0.03%	1.40%
 Lista N° 8			141	2.31%	2.45%	98.60%




Candidato	Totale voti	% sul totale voti validi	Voti di lista	% dei voti di lista	Voti diretti	% dei voti diretti
Roberto Fornili	35	0.57%	31	0.54%	4	11.43%
Lista			Voti	% sul totale voti validi	% sul totale voti di lista	% sui voti di lista collegati
 Lista N° 9			31	0.51%	0.54%	100.00%


COMUNE DI SALO'


Consultazioni del 6 e 7 giugno 2009
Amministrative Provinciali




SCRUTINIO

Sezioni 9 su 9

Candidato	Totale voti	% sul totale voti validi	Voti di lista	% dei voti di lista	Voti diretti	% dei voti diretti
Elidio De Paoli	48	0.79%	24	0.42%	24	50.00%
Lista			Voti	% sul totale voti validi	% sul totale voti di lista	% sui voti di lista collegati
 Lista N° 10			4	0.07%	0.07%	16.67%
 Lista N° 11			4	0.07%	0.07%	16.67%
 Lista N° 12			16	0.26%	0.28%	66.67%

Candidato	Totale voti	% sul totale voti validi	Voti di lista	% dei voti di lista	Voti diretti	% dei voti diretti
Paolo Zattoni	121	1.99%	114	1.98%	7	5.79%
Lista			Voti	% sul totale voti validi	% sul totale voti di lista	% sui voti di lista collegati
 Lista N° 13			114	1.87%	1.98%	100.00%

Candidato	Totale voti	% sul totale voti validi	Voti di lista	% dei voti di lista	Voti diretti	% dei voti diretti
Giampiero De Toni	330	5.42%	327	5.68%	3	0.91%
Lista			Voti	% sul totale voti validi	% sul totale voti di lista	% sui voti di lista collegati
 Lista N° 14			327	5.37%	5.68%	100.00%

Candidato	Totale voti	% sul totale voti validi	Voti di lista	% dei voti di lista	Voti diretti	% dei voti diretti
Daniele Molgora	3534	58.00%	3401	59.05%	133	3.76%
Lista			Voti	% sul totale voti validi	% sul totale voti di lista	% sui voti di lista collegati
 Lista N° 15			1081	17.74%	18.77%	31.78%
 Lista N° 16			23	0.38%	0.40%	0.68%
 Lista N° 17			2218	36.40%	38.51%	65.22%



COMUNE DI SALO'


Consultazioni del 6 e 7 giugno 2009


Amministrative Provinciali

SCRUTINIO

Sezioni 9 su 9

Lista	Voti	% sul totale voti validi	% sul totale voti di lista	% sui voti di lista collegati
 Lista N° 18	65	1.07%	1.13%	1.91%
 Lista N° 19	14	0.23%	0.24%	0.41%

Candidato	Totale voti	% sul totale voti validi	Voti di lista	% dei voti di lista	Voti diretti	% dei voti diretti
Cesare Galli	28	0.46%	26	0.45%	2	7.14%
Lista			Voti	% sul totale voti validi	% sul totale voti di lista	% sui voti di lista collegati
 Lista N° 20			26	0.43%	0.45%	100.00%

Candidato	Totale voti	% sul totale voti validi	Voti di lista	% dei voti di lista	Voti diretti	% dei voti diretti
Vanni Botticini	115	1.89%	113	1.96%	2	1.74%
Lista			Voti	% sul totale voti validi	% sul totale voti di lista	% sui voti di lista collegati
 Lista N° 21			113	1.85%	1.96%	100.00%

COMUNE DI SALO'


Consultazioni del 6 e 7 giugno 2009
Amministrative Provinciali

SCRUTINIO

Sezione 1 - Municipio

Elettori		Votanti		Schede bianche	19 - 3.61%
Maschi	369	Maschi	232 - 62.87%	Schede nulle	12 - 2.28%
Femmine	444	Femmine	295 - 66.44%	Voti contestati e non assegnati	0 - 0.00%
Totale	813	Totale	527 - 64.82%	Voti nulli	0 - 0.00%
Totale voti validi 496 - 94.12%				Totale voti di lista 463 - 87.86%	

Candidato	Voti	%
Andrea Bartoli	4	0.81%
Diego Peli	112	22.58%
Gianmarco Quadrini	26	5.24%
Giulio Arrighini	5	1.01%
Roberto Fornili	3	0.60%
Elidio De Paoli	3	0.60%
Paolo Zattoni	10	2.02%
Giampiero De Toni	22	4.44%
Daniele Molgora	309	62.30%
Cesare Galli	1	0.20%
Vanni Botticini	1	0.20%



Candidato	Totale voti	% sul totale voti validi	Voti di lista	% dei voti di lista	Voti diretti	% dei voti diretti
Andrea Bartoli	4	0.81%	1	0.22%	3	75.00%
Lista			Voti	% sul totale voti validi	% sul totale voti di lista	% sui voti di lista collegati
 Lista N° 1			1	0.20%	0.22%	100.00%




COMUNE DI SALO'



Consultazioni del 6 e 7 giugno 2009
Amministrative Provinciali


SCRUTINIO

Sezione 1 - Municipio

Candidato	Totale voti	% sul totale voti validi	Voti di lista	% dei voti di lista	Voti diretti	% dei voti diretti
Diego Peli	112	22.58%	101	21.81%	11	9.82%
Lista			Voti	% sul totale voti validi	% sul totale voti di lista	% sui voti di lista collegati
 Lista N° 2			3	0.60%	0.65%	2.97%
 Lista N° 3			98	19.76%	21.17%	97.03%

Candidato	Totale voti	% sul totale voti validi	Voti di lista	% dei voti di lista	Voti diretti	% dei voti diretti
Gianmarco Quadrini	26	5.24%	25	5.40%	1	3.85%
Lista			Voti	% sul totale voti validi	% sul totale voti di lista	% sui voti di lista collegati
 Lista N° 4			3	0.60%	0.65%	12.00%
 Lista N° 5			22	4.44%	4.75%	88.00%
 Lista N° 6			0	0.00%	0.00%	0.00%

Candidato	Totale voti	% sul totale voti validi	Voti di lista	% dei voti di lista	Voti diretti	% dei voti diretti
Giulio Arrighini	5	1.01%	5	1.08%	0	0.00%
Lista			Voti	% sul totale voti validi	% sul totale voti di lista	% sui voti di lista collegati
 Lista N° 7			0	0.00%	0.00%	0.00%
 Lista N° 8			5	1.01%	1.08%	100.00%

Candidato	Totale voti	% sul totale voti validi	Voti di lista	% dei voti di lista	Voti diretti	% dei voti diretti
Roberto Fornili	3	0.60%	3	0.65%	0	0.00%
Lista			Voti	% sul totale voti validi	% sul totale voti di lista	% sui voti di lista collegati
 Lista N° 9			3	0.60%	0.65%	100.00%




COMUNE DI SALO'


Consultazioni del 6 e 7 giugno 2009


Amministrative Provinciali




SCRUTINIO

Sezione 1 - Municipio

Candidato	Totale voti	% sul totale voti validi	Voti di lista	% dei voti di lista	Voti diretti	% dei voti diretti
Elidio De Paoli	3	0.60%	0	0.00%	3	100.00%
Lista			Voti	% sul totale voti validi	% sul totale voti di lista	% sui voti di lista collegati
 Lista N° 10			0	0.00%	0.00%	0.00%
 Lista N° 11			0	0.00%	0.00%	0.00%
 Lista N° 12			0	0.00%	0.00%	0.00%

Candidato	Totale voti	% sul totale voti validi	Voti di lista	% dei voti di lista	Voti diretti	% dei voti diretti
Paolo Zattoni	10	2.02%	10	2.16%	0	0.00%
Lista			Voti	% sul totale voti validi	% sul totale voti di lista	% sui voti di lista collegati
 Lista N° 13			10	2.02%	2.16%	100.00%

Candidato	Totale voti	% sul totale voti validi	Voti di lista	% dei voti di lista	Voti diretti	% dei voti diretti
Giampiero De Toni	22	4.44%	22	4.75%	0	0.00%
Lista			Voti	% sul totale voti validi	% sul totale voti di lista	% sui voti di lista collegati
 Lista N° 14			22	4.44%	4.75%	100.00%

Candidato	Totale voti	% sul totale voti validi	Voti di lista	% dei voti di lista	Voti diretti	% dei voti diretti
Daniele Molgora	309	62.30%	294	63.50%	15	4.85%
Lista			Voti	% sul totale voti validi	% sul totale voti di lista	% sui voti di lista collegati
 Lista N° 15			76	15.32%	16.41%	25.85%
 Lista N° 16			2	0.40%	0.43%	0.68%
 Lista N° 17			214	43.15%	46.22%	72.79%



COMUNE DI SALO'


Consultazioni del 6 e 7 giugno 2009


Amministrative Provinciali

SCRUTINIO

Sezione 1 - Municipio

Lista	Voti	% sul totale voti validi	% sul totale voti di lista	% sui voti di lista collegati
 Lista N° 18	2	0.40%	0.43%	0.68%
 Lista N° 19	0	0.00%	0.00%	0.00%

Candidato	Totale voti	% sul totale voti validi	Voti di lista	% dei voti di lista	Voti diretti	% dei voti diretti
Cesare Galli	1	0.20%	1	0.22%	0	0.00%
Lista			Voti	% sul totale voti validi	% sul totale voti di lista	% sui voti di lista collegati
 Lista N° 20			1	0.20%	0.22%	100.00%

Candidato	Totale voti	% sul totale voti validi	Voti di lista	% dei voti di lista	Voti diretti	% dei voti diretti
Vanni Botticini	1	0.20%	1	0.22%	0	0.00%
Lista			Voti	% sul totale voti validi	% sul totale voti di lista	% sui voti di lista collegati
 Lista N° 21			1	0.20%	0.22%	100.00%

COMUNE DI SALO'


Consultazioni del 6 e 7 giugno 2009
Amministrative Provinciali

SCRUTINIO

Sezione 2 - Municipio

Elettori		Votanti		Schede bianche	18 - 3.00%
Maschi	389	Maschi	292 - 75.06%	Schede nulle	7 - 1.16%
Femmine	409	Femmine	309 - 75.55%	Voti contestati e non assegnati	0 - 0.00%
Totale	798	Totale	601 - 75.31%	Voti nulli	0 - 0.00%
Totale voti validi 576 - 95.84%				Totale voti di lista 532 - 88.52%	

Candidato	Voti	%
Andrea Bartoli	4	0.69%
Diego Peli	84	14.58%
Gianmarco Quadrini	34	5.90%
Giulio Arrighini	13	2.26%
Roberto Fornili	3	0.52%
Elidio De Paoli	6	1.04%
Paolo Zattoni	19	3.30%
Giampiero De Toni	25	4.34%
Daniele Molgora	382	66.32%
Cesare Galli	1	0.17%
Vanni Botticini	5	0.87%



Candidato	Totale voti	% sul totale voti validi	Voti di lista	% dei voti di lista	Voti diretti	% dei voti diretti
Andrea Bartoli	4	0.69%	3	0.56%	1	25.00%
Lista			Voti	% sul totale voti validi	% sul totale voti di lista	% sui voti di lista collegati
 Lista N° 1			3	0.52%	0.56%	100.00%




COMUNE DI SALO'



Consultazioni del 6 e 7 giugno 2009
Amministrative Provinciali


SCRUTINIO

Sezione 2 - Municipio

Candidato	Totale voti	% sul totale voti validi	Voti di lista	% dei voti di lista	Voti diretti	% dei voti diretti
Diego Peli	84	14.58%	79	14.85%	5	5.95%
Lista			Voti	% sul totale voti validi	% sul totale voti di lista	% sui voti di lista collegati
 Lista N° 2			2	0.35%	0.38%	2.53%
 Lista N° 3			77	13.37%	14.47%	97.47%

Candidato	Totale voti	% sul totale voti validi	Voti di lista	% dei voti di lista	Voti diretti	% dei voti diretti
Gianmarco Quadrini	34	5.90%	31	5.83%	3	8.82%
Lista			Voti	% sul totale voti validi	% sul totale voti di lista	% sui voti di lista collegati
 Lista N° 4			5	0.87%	0.94%	16.13%
 Lista N° 5			25	4.34%	4.70%	80.65%
 Lista N° 6			1	0.17%	0.19%	3.23%

Candidato	Totale voti	% sul totale voti validi	Voti di lista	% dei voti di lista	Voti diretti	% dei voti diretti
Giulio Arrighini	13	2.26%	11	2.07%	2	15.38%
Lista			Voti	% sul totale voti validi	% sul totale voti di lista	% sui voti di lista collegati
 Lista N° 7			0	0.00%	0.00%	0.00%
 Lista N° 8			11	1.91%	2.07%	100.00%




Candidato	Totale voti	% sul totale voti validi	Voti di lista	% dei voti di lista	Voti diretti	% dei voti diretti
Roberto Fornili	3	0.52%	3	0.56%	0	0.00%
Lista			Voti	% sul totale voti validi	% sul totale voti di lista	% sui voti di lista collegati
 Lista N° 9			3	0.52%	0.56%	100.00%


COMUNE DI SALO'


Consultazioni del 6 e 7 giugno 2009
Amministrative Provinciali




SCRUTINIO

Sezione 2 - Municipio

Candidato	Totale voti	% sul totale voti validi	Voti di lista	% dei voti di lista	Voti diretti	% dei voti diretti
Elidio De Paoli	6	1.04%	0	0.00%	6	100.00%
Lista			Voti	% sul totale voti validi	% sul totale voti di lista	% sui voti di lista collegati
 Lista N° 10			0	0.00%	0.00%	0.00%
 Lista N° 11			0	0.00%	0.00%	0.00%
 Lista N° 12			0	0.00%	0.00%	0.00%

Candidato	Totale voti	% sul totale voti validi	Voti di lista	% dei voti di lista	Voti diretti	% dei voti diretti
Paolo Zattoni	19	3.30%	16	3.01%	3	15.79%
Lista			Voti	% sul totale voti validi	% sul totale voti di lista	% sui voti di lista collegati
 Lista N° 13			16	2.78%	3.01%	100.00%

Candidato	Totale voti	% sul totale voti validi	Voti di lista	% dei voti di lista	Voti diretti	% dei voti diretti
Giampiero De Toni	25	4.34%	25	4.70%	0	0.00%
Lista			Voti	% sul totale voti validi	% sul totale voti di lista	% sui voti di lista collegati
 Lista N° 14			25	4.34%	4.70%	100.00%

Candidato	Totale voti	% sul totale voti validi	Voti di lista	% dei voti di lista	Voti diretti	% dei voti diretti
Daniele Molgora	382	66.32%	358	67.29%	24	6.28%
Lista			Voti	% sul totale voti validi	% sul totale voti di lista	% sui voti di lista collegati
 Lista N° 15			101	17.53%	18.98%	28.21%
 Lista N° 16			3	0.52%	0.56%	0.84%
 Lista N° 17			249	43.23%	46.80%	69.55%



COMUNE DI SALO'


Consultazioni del 6 e 7 giugno 2009


Amministrative Provinciali

SCRUTINIO

Sezione 2 - Municipio

Lista	Voti	% sul totale voti validi	% sul totale voti di lista	% sui voti di lista collegati
 Lista N° 18	2	0.35%	0.38%	0.56%
 Lista N° 19	3	0.52%	0.56%	0.84%

Candidato	Totale voti	% sul totale voti validi	Voti di lista	% dei voti di lista	Voti diretti	% dei voti diretti
Cesare Galli	1	0.17%	1	0.19%	0	0.00%
Lista			Voti	% sul totale voti validi	% sul totale voti di lista	% sui voti di lista collegati
 Lista N° 20			1	0.17%	0.19%	100.00%

Candidato	Totale voti	% sul totale voti validi	Voti di lista	% dei voti di lista	Voti diretti	% dei voti diretti
Vanni Botticini	5	0.87%	5	0.94%	0	0.00%
Lista			Voti	% sul totale voti validi	% sul totale voti di lista	% sui voti di lista collegati
 Lista N° 21			5	0.87%	0.94%	100.00%

COMUNE DI SALO'

Consultazioni del 6 e 7 giugno 2009


Amministrative Provinciali

SCRUTINIO

Sezione 3 - Istituto Tecnico Battisti

Elettori		Votanti		Schede bianche	22 - 2.90%
Maschi	475	Maschi	355 - 74.74%	Schede nulle	22 - 2.90%
Femmine	541	Femmine	404 - 74.68%	Voti contestati e non assegnati	0 - 0.00%
Totale	1016	Totale	759 - 74.70%	Voti nulli	0 - 0.00%
Totale voti validi 715 - 94.20%				Totale voti di lista 675 - 88.93%	

Candidato	Voti	%
Andrea Bartoli	7	0.98%
Diego Peli	151	21.12%
Gianmarco Quadrini	34	4.76%
Giulio Arrighini	15	2.10%
Roberto Fornili	4	0.56%
Elidio De Paoli	6	0.84%
Paolo Zattoni	19	2.66%
Giampiero De Toni	38	5.31%
Daniele Molgora	421	58.88%
Cesare Galli	6	0.84%
Vanni Botticini	14	1.96%

Candidato	Totale voti	% sul totale voti validi	Voti di lista	% dei voti di lista	Voti diretti	% dei voti diretti
Andrea Bartoli	7	0.98%	7	1.04%	0	0.00%
Lista			Voti	% sul totale voti validi	% sul totale voti di lista	% sui voti di lista collegati
 Lista N° 1			7	0.98%	1.04%	100.00%



COMUNE DI SALO'




Consultazioni del 6 e 7 giugno 2009



Amministrative Provinciali


SCRUTINIO

Sezione 3 - Istituto Tecnico Battisti

Candidato	Totale voti	% sul totale voti validi	Voti di lista	% dei voti di lista	Voti diretti	% dei voti diretti
Diego Peli	151	21.12%	134	19.85%	17	11.26%
Lista			Voti	% sul totale voti validi	% sul totale voti di lista	% sui voti di lista collegati
 Lista N° 2			7	0.98%	1.04%	5.22%
 Lista N° 3			127	17.76%	18.81%	94.78%

Candidato	Totale voti	% sul totale voti validi	Voti di lista	% dei voti di lista	Voti diretti	% dei voti diretti
Gianmarco Quadrini	34	4.76%	31	4.59%	3	8.82%
Lista			Voti	% sul totale voti validi	% sul totale voti di lista	% sui voti di lista collegati
 Lista N° 4			3	0.42%	0.44%	9.68%
 Lista N° 5			26	3.64%	3.85%	83.87%
 Lista N° 6			2	0.28%	0.30%	6.45%

Candidato	Totale voti	% sul totale voti validi	Voti di lista	% dei voti di lista	Voti diretti	% dei voti diretti
Giulio Arrighini	15	2.10%	14	2.07%	1	6.67%
Lista			Voti	% sul totale voti validi	% sul totale voti di lista	% sui voti di lista collegati
 Lista N° 7			1	0.14%	0.15%	7.14%
 Lista N° 8			13	1.82%	1.93%	92.86%

Candidato	Totale voti	% sul totale voti validi	Voti di lista	% dei voti di lista	Voti diretti	% dei voti diretti
Roberto Fornili	4	0.56%	4	0.59%	0	0.00%
Lista			Voti	% sul totale voti validi	% sul totale voti di lista	% sui voti di lista collegati
 Lista N° 9			4	0.56%	0.59%	100.00%




COMUNE DI SALO'


Consultazioni del 6 e 7 giugno 2009


Amministrative Provinciali




SCRUTINIO

Sezione 3 - Istituto Tecnico Battisti

Candidato	Totale voti	% sul totale voti validi	Voti di lista	% dei voti di lista	Voti diretti	% dei voti diretti
Elidio De Paoli	6	0.84%	5	0.74%	1	16.67%
Lista			Voti	% sul totale voti validi	% sul totale voti di lista	% sui voti di lista collegati
 Lista N° 10			1	0.14%	0.15%	20.00%
 Lista N° 11			2	0.28%	0.30%	40.00%
 Lista N° 12			2	0.28%	0.30%	40.00%

Candidato	Totale voti	% sul totale voti validi	Voti di lista	% dei voti di lista	Voti diretti	% dei voti diretti
Paolo Zattoni	19	2.66%	18	2.67%	1	5.26%
Lista			Voti	% sul totale voti validi	% sul totale voti di lista	% sui voti di lista collegati
 Lista N° 13			18	2.52%	2.67%	100.00%

Candidato	Totale voti	% sul totale voti validi	Voti di lista	% dei voti di lista	Voti diretti	% dei voti diretti
Giampiero De Toni	38	5.31%	38	5.63%	0	0.00%
Lista			Voti	% sul totale voti validi	% sul totale voti di lista	% sui voti di lista collegati
 Lista N° 14			38	5.31%	5.63%	100.00%

Candidato	Totale voti	% sul totale voti validi	Voti di lista	% dei voti di lista	Voti diretti	% dei voti diretti
Daniele Molgora	421	58.88%	406	60.15%	15	3.56%
Lista			Voti	% sul totale voti validi	% sul totale voti di lista	% sui voti di lista collegati
 Lista N° 15			111	15.52%	16.44%	27.34%
 Lista N° 16			2	0.28%	0.30%	0.49%
 Lista N° 17			283	39.58%	41.93%	69.70%



COMUNE DI SALO'


Consultazioni del 6 e 7 giugno 2009


Amministrative Provinciali

SCRUTINIO

Sezione 3 - Istituto Tecnico Battisti

Lista	Voti	% sul totale voti validi	% sul totale voti di lista	% sui voti di lista collegati
 Lista N° 18	9	1.26%	1.33%	2.22%
 Lista N° 19	1	0.14%	0.15%	0.25%

Candidato	Totale voti	% sul totale voti validi	Voti di lista	% dei voti di lista	Voti diretti	% dei voti diretti
Cesare Galli	6	0.84%	5	0.74%	1	16.67%
Lista			Voti	% sul totale voti validi	% sul totale voti di lista	% sui voti di lista collegati
 Lista N° 20			5	0.70%	0.74%	100.00%

Candidato	Totale voti	% sul totale voti validi	Voti di lista	% dei voti di lista	Voti diretti	% dei voti diretti
Vanni Botticini	14	1.96%	13	1.93%	1	7.14%
Lista			Voti	% sul totale voti validi	% sul totale voti di lista	% sui voti di lista collegati
 Lista N° 21			13	1.82%	1.93%	100.00%

COMUNE DI SALO'

Consultazioni del 6 e 7 giugno 2009


Amministrative Provinciali

SCRUTINIO

Sezione 4 - Istituto Tecnico Battisti

Elettori		Votanti		Schede bianche	29 - 3.79%
Maschi	386	Maschi	306 - 79.27%	Schede nulle	19 - 2.48%
Femmine	590	Femmine	459 - 77.80%	Voti contestati e non assegnati	0 - 0.00%
Totale	976	Totale	765 - 78.38%	Voti nulli	0 - 0.00%
Totale voti validi 717 - 93.73%				Totale voti di lista 677 - 88.50%	

Candidato	Voti	%
Andrea Bartoli	2	0.28%
Diego Peli	159	22.18%
Gianmarco Quadrini	47	6.56%
Giulio Arrighini	13	1.81%
Roberto Fornili	5	0.70%
Elidio De Paoli	4	0.56%
Paolo Zattoni	17	2.37%
Giampiero De Toni	41	5.72%
Daniele Molgora	415	57.88%
Cesare Galli	2	0.28%
Vanni Botticini	12	1.67%

Candidato	Totale voti	% sul totale voti validi	Voti di lista	% dei voti di lista	Voti diretti	% dei voti diretti
Andrea Bartoli	2	0.28%	2	0.30%	0	0.00%
Lista			Voti	% sul totale voti validi	% sul totale voti di lista	% sui voti di lista collegati
 Lista N° 1			2	0.28%	0.30%	100.00%



COMUNE DI SALO'




Consultazioni del 6 e 7 giugno 2009



Amministrative Provinciali


SCRUTINIO

Sezione 4 - Istituto Tecnico Battisti

Candidato	Totale voti	% sul totale voti validi	Voti di lista	% dei voti di lista	Voti diretti	% dei voti diretti
Diego Peli	159	22.18%	145	21.42%	14	8.81%
Lista			Voti	% sul totale voti validi	% sul totale voti di lista	% sui voti di lista collegati
 Lista N° 2			13	1.81%	1.92%	8.97%
 Lista N° 3			132	18.41%	19.50%	91.03%

Candidato	Totale voti	% sul totale voti validi	Voti di lista	% dei voti di lista	Voti diretti	% dei voti diretti
Gianmarco Quadrini	47	6.56%	46	6.79%	1	2.13%
Lista			Voti	% sul totale voti validi	% sul totale voti di lista	% sui voti di lista collegati
 Lista N° 4			2	0.28%	0.30%	4.35%
 Lista N° 5			43	6.00%	6.35%	93.48%
 Lista N° 6			1	0.14%	0.15%	2.17%

Candidato	Totale voti	% sul totale voti validi	Voti di lista	% dei voti di lista	Voti diretti	% dei voti diretti
Giulio Arrighini	13	1.81%	11	1.62%	2	15.38%
Lista			Voti	% sul totale voti validi	% sul totale voti di lista	% sui voti di lista collegati
 Lista N° 7			0	0.00%	0.00%	0.00%
 Lista N° 8			11	1.53%	1.62%	100.00%

Candidato	Totale voti	% sul totale voti validi	Voti di lista	% dei voti di lista	Voti diretti	% dei voti diretti
Roberto Fornili	5	0.70%	5	0.74%	0	0.00%
Lista			Voti	% sul totale voti validi	% sul totale voti di lista	% sui voti di lista collegati
 Lista N° 9			5	0.70%	0.74%	100.00%




COMUNE DI SALO'


Consultazioni del 6 e 7 giugno 2009


Amministrative Provinciali




SCRUTINIO

Sezione 4 - Istituto Tecnico Battisti

Candidato	Totale voti	% sul totale voti validi	Voti di lista	% dei voti di lista	Voti diretti	% dei voti diretti
Elidio De Paoli	4	0.56%	3	0.44%	1	25.00%
Lista			Voti	% sul totale voti validi	% sul totale voti di lista	% sui voti di lista collegati
 Lista N° 10			0	0.00%	0.00%	0.00%
 Lista N° 11			1	0.14%	0.15%	33.33%
 Lista N° 12			2	0.28%	0.30%	66.67%

Candidato	Totale voti	% sul totale voti validi	Voti di lista	% dei voti di lista	Voti diretti	% dei voti diretti
Paolo Zattoni	17	2.37%	15	2.22%	2	11.76%
Lista			Voti	% sul totale voti validi	% sul totale voti di lista	% sui voti di lista collegati
 Lista N° 13			15	2.09%	2.22%	100.00%

Candidato	Totale voti	% sul totale voti validi	Voti di lista	% dei voti di lista	Voti diretti	% dei voti diretti
Giampiero De Toni	41	5.72%	39	5.76%	2	4.88%
Lista			Voti	% sul totale voti validi	% sul totale voti di lista	% sui voti di lista collegati
 Lista N° 14			39	5.44%	5.76%	100.00%

Candidato	Totale voti	% sul totale voti validi	Voti di lista	% dei voti di lista	Voti diretti	% dei voti diretti
Daniele Molgora	415	57.88%	397	58.64%	18	4.34%
Lista			Voti	% sul totale voti validi	% sul totale voti di lista	% sui voti di lista collegati
 Lista N° 15			126	17.57%	18.61%	31.74%
 Lista N° 16			3	0.42%	0.44%	0.76%
 Lista N° 17			254	35.43%	37.52%	63.98%



COMUNE DI SALO'


Consultazioni del 6 e 7 giugno 2009


Amministrative Provinciali

SCRUTINIO

Sezione 4 - Istituto Tecnico Battisti

Lista	Voti	% sul totale voti validi	% sul totale voti di lista	% sui voti di lista collegati
 Lista N° 18	10	1.39%	1.48%	2.52%
 Lista N° 19	4	0.56%	0.59%	1.01%

Candidato	Totale voti	% sul totale voti validi	Voti di lista	% dei voti di lista	Voti diretti	% dei voti diretti
Cesare Galli	2	0.28%	2	0.30%	0	0.00%
Lista			Voti	% sul totale voti validi	% sul totale voti di lista	% sui voti di lista collegati
 Lista N° 20			2	0.28%	0.30%	100.00%

Candidato	Totale voti	% sul totale voti validi	Voti di lista	% dei voti di lista	Voti diretti	% dei voti diretti
Vanni Botticini	12	1.67%	12	1.77%	0	0.00%
Lista			Voti	% sul totale voti validi	% sul totale voti di lista	% sui voti di lista collegati
 Lista N° 21			12	1.67%	1.77%	100.00%

COMUNE DI SALO'


Consultazioni del 6 e 7 giugno 2009
Amministrative Provinciali

SCRUTINIO

Sezione 5 - Scuola Elementare Montessori

Elettori		Votanti		Schede bianche	29 - 3.95%
Maschi	467	Maschi	363 - 77.73%	Schede nulle	14 - 1.90%
Femmine	474	Femmine	372 - 78.48%	Voti contestati e non assegnati	0 - 0.00%
Totale	941	Totale	735 - 78.11%	Voti nulli	0 - 0.00%
Totale voti validi 692 - 94.15%				Totale voti di lista 663 - 90.20%	

Candidato	Voti	%
Andrea Bartoli	1	0.14%
Diego Peli	148	21.39%
Gianmarco Quadrini	41	5.92%
Giulio Arrighini	27	3.90%
Roberto Fornili	4	0.58%
Elidio De Paoli	5	0.72%
Paolo Zattoni	12	1.73%
Giampiero De Toni	35	5.06%
Daniele Molgora	394	56.94%
Cesare Galli	5	0.72%
Vanni Botticini	20	2.89%



Candidato	Totale voti	% sul totale voti validi	Voti di lista	% dei voti di lista	Voti diretti	% dei voti diretti
Andrea Bartoli	1	0.14%	1	0.15%	0	0.00%
Lista			Voti	% sul totale voti validi	% sul totale voti di lista	% sui voti di lista collegati
 Lista N° 1			1	0.14%	0.15%	100.00%




COMUNE DI SALO'



Consultazioni del 6 e 7 giugno 2009
Amministrative Provinciali


SCRUTINIO

Sezione 5 - Scuola Elementare Montessori

Candidato	Totale voti	% sul totale voti validi	Voti di lista	% dei voti di lista	Voti diretti	% dei voti diretti
Diego Peli	148	21.39%	137	20.66%	11	7.43%
Lista			Voti	% sul totale voti validi	% sul totale voti di lista	% sui voti di lista collegati
 Lista N° 2			13	1.88%	1.96%	9.49%
 Lista N° 3			124	17.92%	18.70%	90.51%

Candidato	Totale voti	% sul totale voti validi	Voti di lista	% dei voti di lista	Voti diretti	% dei voti diretti
Gianmarco Quadrini	41	5.92%	38	5.73%	3	7.32%
Lista			Voti	% sul totale voti validi	% sul totale voti di lista	% sui voti di lista collegati
 Lista N° 4			9	1.30%	1.36%	23.68%
 Lista N° 5			29	4.19%	4.37%	76.32%
 Lista N° 6			0	0.00%	0.00%	0.00%

Candidato	Totale voti	% sul totale voti validi	Voti di lista	% dei voti di lista	Voti diretti	% dei voti diretti
Giulio Arrighini	27	3.90%	25	3.77%	2	7.41%
Lista			Voti	% sul totale voti validi	% sul totale voti di lista	% sui voti di lista collegati
 Lista N° 7			0	0.00%	0.00%	0.00%
 Lista N° 8			25	3.61%	3.77%	100.00%

Candidato	Totale voti	% sul totale voti validi	Voti di lista	% dei voti di lista	Voti diretti	% dei voti diretti
Roberto Fornili	4	0.58%	3	0.45%	1	25.00%
Lista			Voti	% sul totale voti validi	% sul totale voti di lista	% sui voti di lista collegati
 Lista N° 9			3	0.43%	0.45%	100.00%




COMUNE DI SALO'


Consultazioni del 6 e 7 giugno 2009


Amministrative Provinciali




SCRUTINIO

Sezione 5 - Scuola Elementare Montessori

Candidato	Totale voti	% sul totale voti validi	Voti di lista	% dei voti di lista	Voti diretti	% dei voti diretti
Elidio De Paoli	5	0.72%	5	0.75%	0	0.00%
Lista			Voti	% sul totale voti validi	% sul totale voti di lista	% sui voti di lista collegati
 Lista N° 10			2	0.29%	0.30%	40.00%
 Lista N° 11			0	0.00%	0.00%	0.00%
 Lista N° 12			3	0.43%	0.45%	60.00%

Candidato	Totale voti	% sul totale voti validi	Voti di lista	% dei voti di lista	Voti diretti	% dei voti diretti
Paolo Zattoni	12	1.73%	12	1.81%	0	0.00%
Lista			Voti	% sul totale voti validi	% sul totale voti di lista	% sui voti di lista collegati
 Lista N° 13			12	1.73%	1.81%	100.00%

Candidato	Totale voti	% sul totale voti validi	Voti di lista	% dei voti di lista	Voti diretti	% dei voti diretti
Giampiero De Toni	35	5.06%	35	5.28%	0	0.00%
Lista			Voti	% sul totale voti validi	% sul totale voti di lista	% sui voti di lista collegati
 Lista N° 14			35	5.06%	5.28%	100.00%

Candidato	Totale voti	% sul totale voti validi	Voti di lista	% dei voti di lista	Voti diretti	% dei voti diretti
Daniele Molgora	394	56.94%	382	57.62%	12	3.05%
Lista			Voti	% sul totale voti validi	% sul totale voti di lista	% sui voti di lista collegati
 Lista N° 15			136	19.65%	20.51%	35.60%
 Lista N° 16			7	1.01%	1.06%	1.83%
 Lista N° 17			222	32.08%	33.48%	58.12%



COMUNE DI SALO'


Consultazioni del 6 e 7 giugno 2009


Amministrative Provinciali

SCRUTINIO

Sezione 5 - Scuola Elementare Montessori

Lista	Voti	% sul totale voti validi	% sul totale voti di lista	% sui voti di lista collegati
 Lista N° 18	15	2.17%	2.26%	3.93%
 Lista N° 19	2	0.29%	0.30%	0.52%

Candidato	Totale voti	% sul totale voti validi	Voti di lista	% dei voti di lista	Voti diretti	% dei voti diretti
Cesare Galli	5	0.72%	5	0.75%	0	0.00%
Lista			Voti	% sul totale voti validi	% sul totale voti di lista	% sui voti di lista collegati
 Lista N° 20			5	0.72%	0.75%	100.00%

Candidato	Totale voti	% sul totale voti validi	Voti di lista	% dei voti di lista	Voti diretti	% dei voti diretti
Vanni Botticini	20	2.89%	20	3.02%	0	0.00%
Lista			Voti	% sul totale voti validi	% sul totale voti di lista	% sui voti di lista collegati
 Lista N° 21			20	2.89%	3.02%	100.00%

COMUNE DI SALO'

Consultazioni del 6 e 7 giugno 2009


Amministrative Provinciali

SCRUTINIO

Sezione 6 - Scuola Elementare Montessori

Elettori		Votanti		Schede bianche	28 - 3.84%
Maschi	434	Maschi	350 - 80.65%	Schede nulle	11 - 1.51%
Femmine	490	Femmine	379 - 77.35%	Voti contestati e non assegnati	0 - 0.00%
Totale	924	Totale	729 - 78.90%	Voti nulli	0 - 0.00%
Totale voti validi 690 - 94.65%				Totale voti di lista 659 - 90.40%	

Candidato	Voti	%
Andrea Bartoli	0	0.00%
Diego Peli	145	21.01%
Gianmarco Quadrini	54	7.83%
Giulio Arrighini	20	2.90%
Roberto Fornili	2	0.29%
Elidio De Paoli	9	1.30%
Paolo Zattoni	14	2.03%
Giampiero De Toni	39	5.65%
Daniele Molgora	394	57.10%
Cesare Galli	4	0.58%
Vanni Botticini	9	1.30%



Candidato	Totale voti	% sul totale voti validi	Voti di lista	% dei voti di lista	Voti diretti	% dei voti diretti
Andrea Bartoli	0	0.00%	0	0.00%	0	0.00%
Lista			Voti	% sul totale voti validi	% sul totale voti di lista	% sui voti di lista collegati
 Lista N° 1			0	0.00%	0.00%	0.00%




COMUNE DI SALO'



Consultazioni del 6 e 7 giugno 2009
Amministrative Provinciali


SCRUTINIO

Sezione 6 - Scuola Elementare Montessori

Candidato	Totale voti	% sul totale voti validi	Voti di lista	% dei voti di lista	Voti diretti	% dei voti diretti
Diego Peli	145	21.01%	133	20.18%	12	8.28%
Lista			Voti	% sul totale voti validi	% sul totale voti di lista	% sui voti di lista collegati
 Lista N° 2			17	2.46%	2.58%	12.78%
 Lista N° 3			116	16.81%	17.60%	87.22%

Candidato	Totale voti	% sul totale voti validi	Voti di lista	% dei voti di lista	Voti diretti	% dei voti diretti
Gianmarco Quadrini	54	7.83%	50	7.59%	4	7.41%
Lista			Voti	% sul totale voti validi	% sul totale voti di lista	% sui voti di lista collegati
 Lista N° 4			6	0.87%	0.91%	12.00%
 Lista N° 5			43	6.23%	6.53%	86.00%
 Lista N° 6			1	0.14%	0.15%	2.00%

Candidato	Totale voti	% sul totale voti validi	Voti di lista	% dei voti di lista	Voti diretti	% dei voti diretti
Giulio Arrighini	20	2.90%	18	2.73%	2	10.00%
Lista			Voti	% sul totale voti validi	% sul totale voti di lista	% sui voti di lista collegati
 Lista N° 7			1	0.14%	0.15%	5.56%
 Lista N° 8			17	2.46%	2.58%	94.44%

Candidato	Totale voti	% sul totale voti validi	Voti di lista	% dei voti di lista	Voti diretti	% dei voti diretti
Roberto Fornili	2	0.29%	2	0.30%	0	0.00%
Lista			Voti	% sul totale voti validi	% sul totale voti di lista	% sui voti di lista collegati
 Lista N° 9			2	0.29%	0.30%	100.00%




COMUNE DI SALO'


Consultazioni del 6 e 7 giugno 2009


Amministrative Provinciali




SCRUTINIO

Sezione 6 - Scuola Elementare Montessori

Candidato	Totale voti	% sul totale voti validi	Voti di lista	% dei voti di lista	Voti diretti	% dei voti diretti
Elidio De Paoli	9	1.30%	8	1.21%	1	11.11%
Lista			Voti	% sul totale voti validi	% sul totale voti di lista	% sui voti di lista collegati
 Lista N° 10			0	0.00%	0.00%	0.00%
 Lista N° 11			0	0.00%	0.00%	0.00%
 Lista N° 12			8	1.16%	1.21%	100.00%

Candidato	Totale voti	% sul totale voti validi	Voti di lista	% dei voti di lista	Voti diretti	% dei voti diretti
Paolo Zattoni	14	2.03%	14	2.12%	0	0.00%
Lista			Voti	% sul totale voti validi	% sul totale voti di lista	% sui voti di lista collegati
 Lista N° 13			14	2.03%	2.12%	100.00%

Candidato	Totale voti	% sul totale voti validi	Voti di lista	% dei voti di lista	Voti diretti	% dei voti diretti
Giampiero De Toni	39	5.65%	39	5.92%	0	0.00%
Lista			Voti	% sul totale voti validi	% sul totale voti di lista	% sui voti di lista collegati
 Lista N° 14			39	5.65%	5.92%	100.00%

Candidato	Totale voti	% sul totale voti validi	Voti di lista	% dei voti di lista	Voti diretti	% dei voti diretti
Daniele Molgora	394	57.10%	383	58.12%	11	2.79%
Lista			Voti	% sul totale voti validi	% sul totale voti di lista	% sui voti di lista collegati
 Lista N° 15			148	21.45%	22.46%	38.64%
 Lista N° 16			2	0.29%	0.30%	0.52%
 Lista N° 17			223	32.32%	33.84%	58.22%



COMUNE DI SALO'


Consultazioni del 6 e 7 giugno 2009


Amministrative Provinciali

SCRUTINIO

Sezione 6 - Scuola Elementare Montessori

Lista	Voti	% sul totale voti validi	% sul totale voti di lista	% sui voti di lista collegati
 Lista N° 18	8	1.16%	1.21%	2.09%
 Lista N° 19	2	0.29%	0.30%	0.52%

Candidato	Totale voti	% sul totale voti validi	Voti di lista	% dei voti di lista	Voti diretti	% dei voti diretti
Cesare Galli	4	0.58%	4	0.61%	0	0.00%
Lista			Voti	% sul totale voti validi	% sul totale voti di lista	% sui voti di lista collegati
 Lista N° 20			4	0.58%	0.61%	100.00%

Candidato	Totale voti	% sul totale voti validi	Voti di lista	% dei voti di lista	Voti diretti	% dei voti diretti
Vanni Botticini	9	1.30%	8	1.21%	1	11.11%
Lista			Voti	% sul totale voti validi	% sul totale voti di lista	% sui voti di lista collegati
 Lista N° 21			8	1.16%	1.21%	100.00%

COMUNE DI SALO'

Consultazioni del 6 e 7 giugno 2009


Amministrative Provinciali

SCRUTINIO

Sezione 7 - Istituto Tecnico Battisti

Elettori		Votanti		Schede bianche	24 - 3.29%
Maschi	422	Maschi	336 - 79.62%	Schede nulle	19 - 2.60%
Femmine	505	Femmine	394 - 78.02%	Voti contestati e non assegnati	0 - 0.00%
Totale	927	Totale	730 - 78.75%	Voti nulli	0 - 0.00%
Totale voti validi 687 - 94.11%				Totale voti di lista 653 - 89.45%	

Candidato	Voti	%
Andrea Bartoli	4	0.58%
Diego Peli	172	25.04%
Gianmarco Quadrini	42	6.11%
Giulio Arrighini	23	3.35%
Roberto Fornili	4	0.58%
Elidio De Paoli	6	0.87%
Paolo Zattoni	11	1.60%
Giampiero De Toni	38	5.53%
Daniele Molgora	363	52.84%
Cesare Galli	5	0.73%
Vanni Botticini	19	2.77%



Candidato	Totale voti	% sul totale voti validi	Voti di lista	% dei voti di lista	Voti diretti	% dei voti diretti
Andrea Bartoli	4	0.58%	4	0.61%	0	0.00%
Lista			Voti	% sul totale voti validi	% sul totale voti di lista	% sui voti di lista collegati
 Lista N° 1			4	0.58%	0.61%	100.00%




COMUNE DI SALO'



Consultazioni del 6 e 7 giugno 2009
Amministrative Provinciali


SCRUTINIO

Sezione 7 - Istituto Tecnico Battisti

Candidato	Totale voti	% sul totale voti validi	Voti di lista	% dei voti di lista	Voti diretti	% dei voti diretti
Diego Peli	172	25.04%	159	24.35%	13	7.56%
Lista			Voti	% sul totale voti validi	% sul totale voti di lista	% sui voti di lista collegati
 Lista N° 2			10	1.46%	1.53%	6.29%
 Lista N° 3			149	21.69%	22.82%	93.71%

Candidato	Totale voti	% sul totale voti validi	Voti di lista	% dei voti di lista	Voti diretti	% dei voti diretti
Gianmarco Quadrini	42	6.11%	41	6.28%	1	2.38%
Lista			Voti	% sul totale voti validi	% sul totale voti di lista	% sui voti di lista collegati
 Lista N° 4			3	0.44%	0.46%	7.32%
 Lista N° 5			38	5.53%	5.82%	92.68%
 Lista N° 6			0	0.00%	0.00%	0.00%

Candidato	Totale voti	% sul totale voti validi	Voti di lista	% dei voti di lista	Voti diretti	% dei voti diretti
Giulio Arrighini	23	3.35%	21	3.22%	2	8.70%
Lista			Voti	% sul totale voti validi	% sul totale voti di lista	% sui voti di lista collegati
 Lista N° 7			0	0.00%	0.00%	0.00%
 Lista N° 8			21	3.06%	3.22%	100.00%

Candidato	Totale voti	% sul totale voti validi	Voti di lista	% dei voti di lista	Voti diretti	% dei voti diretti
Roberto Fornili	4	0.58%	3	0.46%	1	25.00%
Lista			Voti	% sul totale voti validi	% sul totale voti di lista	% sui voti di lista collegati
 Lista N° 9			3	0.44%	0.46%	100.00%




COMUNE DI SALO'


Consultazioni del 6 e 7 giugno 2009


Amministrative Provinciali




SCRUTINIO

Sezione 7 - Istituto Tecnico Battisti

Candidato	Totale voti	% sul totale voti validi	Voti di lista	% dei voti di lista	Voti diretti	% dei voti diretti
Elidio De Paoli	6	0.87%	0	0.00%	6	100.00%
Lista			Voti	% sul totale voti validi	% sul totale voti di lista	% sui voti di lista collegati
 Lista N° 10			0	0.00%	0.00%	0.00%
 Lista N° 11			0	0.00%	0.00%	0.00%
 Lista N° 12			0	0.00%	0.00%	0.00%

Candidato	Totale voti	% sul totale voti validi	Voti di lista	% dei voti di lista	Voti diretti	% dei voti diretti
Paolo Zattoni	11	1.60%	10	1.53%	1	9.09%
Lista			Voti	% sul totale voti validi	% sul totale voti di lista	% sui voti di lista collegati
 Lista N° 13			10	1.46%	1.53%	100.00%

Candidato	Totale voti	% sul totale voti validi	Voti di lista	% dei voti di lista	Voti diretti	% dei voti diretti
Giampiero De Toni	38	5.53%	38	5.82%	0	0.00%
Lista			Voti	% sul totale voti validi	% sul totale voti di lista	% sui voti di lista collegati
 Lista N° 14			38	5.53%	5.82%	100.00%

Candidato	Totale voti	% sul totale voti validi	Voti di lista	% dei voti di lista	Voti diretti	% dei voti diretti
Daniele Molgora	363	52.84%	353	54.06%	10	2.75%
Lista			Voti	% sul totale voti validi	% sul totale voti di lista	% sui voti di lista collegati
 Lista N° 15			98	14.26%	15.01%	27.76%
 Lista N° 16			1	0.15%	0.15%	0.28%
 Lista N° 17			247	35.95%	37.83%	69.97%



COMUNE DI SALO'


Consultazioni del 6 e 7 giugno 2009


Amministrative Provinciali

SCRUTINIO

Sezione 7 - Istituto Tecnico Battisti

Lista	Voti	% sul totale voti validi	% sul totale voti di lista	% sui voti di lista collegati
 Lista N° 18	7	1.02%	1.07%	1.98%
 Lista N° 19	0	0.00%	0.00%	0.00%

Candidato	Totale voti	% sul totale voti validi	Voti di lista	% dei voti di lista	Voti diretti	% dei voti diretti
Cesare Galli	5	0.73%	5	0.77%	0	0.00%
Lista			Voti	% sul totale voti validi	% sul totale voti di lista	% sui voti di lista collegati
 Lista N° 20			5	0.73%	0.77%	100.00%

Candidato	Totale voti	% sul totale voti validi	Voti di lista	% dei voti di lista	Voti diretti	% dei voti diretti
Vanni Botticini	19	2.77%	19	2.91%	0	0.00%
Lista			Voti	% sul totale voti validi	% sul totale voti di lista	% sui voti di lista collegati
 Lista N° 21			19	2.77%	2.91%	100.00%

COMUNE DI SALO'


Consultazioni del 6 e 7 giugno 2009
Amministrative Provinciali

SCRUTINIO

Sezione 8 - Scuola Elementare Montessori

Elettori		Votanti		Schede bianche	22 - 2.50%
Maschi	542	Maschi	436 - 80.44%	Schede nulle	16 - 1.82%
Femmine	565	Femmine	444 - 78.58%	Voti contestati e non assegnati	0 - 0.00%
Totale	1107	Totale	880 - 79.49%	Voti nulli	0 - 0.00%
Totale voti validi 842 - 95.68%				Totale voti di lista 799 - 90.80%	

Candidato	Voti	%
Andrea Bartoli	3	0.36%
Diego Peli	214	25.42%
Gianmarco Quadrini	48	5.70%
Giulio Arrighini	23	2.73%
Roberto Fornili	5	0.59%
Elidio De Paoli	5	0.59%
Paolo Zattoni	13	1.54%
Giampiero De Toni	55	6.53%
Daniele Molgora	445	52.85%
Cesare Galli	4	0.48%
Vanni Botticini	27	3.21%



Candidato	Totale voti	% sul totale voti validi	Voti di lista	% dei voti di lista	Voti diretti	% dei voti diretti
Andrea Bartoli	3	0.36%	3	0.38%	0	0.00%
Lista			Voti	% sul totale voti validi	% sul totale voti di lista	% sui voti di lista collegati
 Lista N° 1			3	0.36%	0.38%	100.00%




COMUNE DI SALO'



Consultazioni del 6 e 7 giugno 2009
Amministrative Provinciali


SCRUTINIO

Sezione 8 - Scuola Elementare Montessori

Candidato	Totale voti	% sul totale voti validi	Voti di lista	% dei voti di lista	Voti diretti	% dei voti diretti
Diego Peli	214	25.42%	194	24.28%	20	9.35%
Lista			Voti	% sul totale voti validi	% sul totale voti di lista	% sui voti di lista collegati
 Lista N° 2			11	1.31%	1.38%	5.67%
 Lista N° 3			183	21.73%	22.90%	94.33%

Candidato	Totale voti	% sul totale voti validi	Voti di lista	% dei voti di lista	Voti diretti	% dei voti diretti
Gianmarco Quadrini	48	5.70%	43	5.38%	5	10.42%
Lista			Voti	% sul totale voti validi	% sul totale voti di lista	% sui voti di lista collegati
 Lista N° 4			5	0.59%	0.63%	11.63%
 Lista N° 5			37	4.39%	4.63%	86.05%
 Lista N° 6			1	0.12%	0.13%	2.33%

Candidato	Totale voti	% sul totale voti validi	Voti di lista	% dei voti di lista	Voti diretti	% dei voti diretti
Giulio Arrighini	23	2.73%	21	2.63%	2	8.70%
Lista			Voti	% sul totale voti validi	% sul totale voti di lista	% sui voti di lista collegati
 Lista N° 7			0	0.00%	0.00%	0.00%
 Lista N° 8			21	2.49%	2.63%	100.00%

Candidato	Totale voti	% sul totale voti validi	Voti di lista	% dei voti di lista	Voti diretti	% dei voti diretti
Roberto Fornili	5	0.59%	4	0.50%	1	20.00%
Lista			Voti	% sul totale voti validi	% sul totale voti di lista	% sui voti di lista collegati
 Lista N° 9			4	0.48%	0.50%	100.00%




COMUNE DI SALO'


Consultazioni del 6 e 7 giugno 2009


Amministrative Provinciali




SCRUTINIO

Sezione 8 - Scuola Elementare Montessori

Candidato	Totale voti	% sul totale voti validi	Voti di lista	% dei voti di lista	Voti diretti	% dei voti diretti
Elidio De Paoli	5	0.59%	0	0.00%	5	100.00%
Lista			Voti	% sul totale voti validi	% sul totale voti di lista	% sui voti di lista collegati
 Lista N° 10			0	0.00%	0.00%	0.00%
 Lista N° 11			0	0.00%	0.00%	0.00%
 Lista N° 12			0	0.00%	0.00%	0.00%

Candidato	Totale voti	% sul totale voti validi	Voti di lista	% dei voti di lista	Voti diretti	% dei voti diretti
Paolo Zattoni	13	1.54%	13	1.63%	0	0.00%
Lista			Voti	% sul totale voti validi	% sul totale voti di lista	% sui voti di lista collegati
 Lista N° 13			13	1.54%	1.63%	100.00%

Candidato	Totale voti	% sul totale voti validi	Voti di lista	% dei voti di lista	Voti diretti	% dei voti diretti
Giampiero De Toni	55	6.53%	54	6.76%	1	1.82%
Lista			Voti	% sul totale voti validi	% sul totale voti di lista	% sui voti di lista collegati
 Lista N° 14			54	6.41%	6.76%	100.00%

Candidato	Totale voti	% sul totale voti validi	Voti di lista	% dei voti di lista	Voti diretti	% dei voti diretti
Daniele Molgora	445	52.85%	437	54.69%	8	1.80%
Lista			Voti	% sul totale voti validi	% sul totale voti di lista	% sui voti di lista collegati
 Lista N° 15			157	18.65%	19.65%	35.93%
 Lista N° 16			0	0.00%	0.00%	0.00%
 Lista N° 17			275	32.66%	34.42%	62.93%



COMUNE DI SALO'


Consultazioni del 6 e 7 giugno 2009


Amministrative Provinciali

SCRUTINIO

Sezione 8 - Scuola Elementare Montessori

Lista	Voti	% sul totale voti validi	% sul totale voti di lista	% sui voti di lista collegati
 Lista N° 18	3	0.36%	0.38%	0.69%
 Lista N° 19	2	0.24%	0.25%	0.46%

Candidato	Totale voti	% sul totale voti validi	Voti di lista	% dei voti di lista	Voti diretti	% dei voti diretti
Cesare Galli	4	0.48%	3	0.38%	1	25.00%
Lista			Voti	% sul totale voti validi	% sul totale voti di lista	% sui voti di lista collegati
 Lista N° 20			3	0.36%	0.38%	100.00%

Candidato	Totale voti	% sul totale voti validi	Voti di lista	% dei voti di lista	Voti diretti	% dei voti diretti
Vanni Botticini	27	3.21%	27	3.38%	0	0.00%
Lista			Voti	% sul totale voti validi	% sul totale voti di lista	% sui voti di lista collegati
 Lista N° 21			27	3.21%	3.38%	100.00%

COMUNE DI SALO'


Consultazioni del 6 e 7 giugno 2009
Amministrative Provinciali

SCRUTINIO

Sezione 9 - Scuola Elementare Montessori

Elettori		Votanti		Schede bianche	27 - 3.73%
Maschi	424	Maschi	331 - 78.07%	Schede nulle	18 - 2.49%
Femmine	530	Femmine	392 - 73.96%	Voti contestati e non assegnati	0 - 0.00%
Totale	954	Totale	723 - 75.79%	Voti nulli	0 - 0.00%
Totale voti validi 678 - 93.78%				Totale voti di lista 639 - 88.38%	

Candidato	Voti	%
Andrea Bartoli	7	1.03%
Diego Peli	137	20.21%
Gianmarco Quadrini	41	6.05%
Giulio Arrighini	22	3.24%
Roberto Fornili	5	0.74%
Elidio De Paoli	4	0.59%
Paolo Zattoni	6	0.88%
Giampiero De Toni	37	5.46%
Daniele Molgora	411	60.62%
Cesare Galli	0	0.00%
Vanni Botticini	8	1.18%



Candidato	Totale voti	% sul totale voti validi	Voti di lista	% dei voti di lista	Voti diretti	% dei voti diretti
Andrea Bartoli	7	1.03%	7	1.10%	0	0.00%
Lista			Voti	% sul totale voti validi	% sul totale voti di lista	% sui voti di lista collegati
 Lista N° 1			7	1.03%	1.10%	100.00%




COMUNE DI SALO'



Consultazioni del 6 e 7 giugno 2009
Amministrative Provinciali


SCRUTINIO

Sezione 9 - Scuola Elementare Montessori

Candidato	Totale voti	% sul totale voti validi	Voti di lista	% dei voti di lista	Voti diretti	% dei voti diretti
Diego Peli	137	20.21%	126	19.72%	11	8.03%
Lista			Voti	% sul totale voti validi	% sul totale voti di lista	% sui voti di lista collegati
 Lista N° 2			5	0.74%	0.78%	3.97%
 Lista N° 3			121	17.85%	18.94%	96.03%

Candidato	Totale voti	% sul totale voti validi	Voti di lista	% dei voti di lista	Voti diretti	% dei voti diretti
Gianmarco Quadrini	41	6.05%	40	6.26%	1	2.44%
Lista			Voti	% sul totale voti validi	% sul totale voti di lista	% sui voti di lista collegati
 Lista N° 4			1	0.15%	0.16%	2.50%
 Lista N° 5			36	5.31%	5.63%	90.00%
 Lista N° 6			3	0.44%	0.47%	7.50%

Candidato	Totale voti	% sul totale voti validi	Voti di lista	% dei voti di lista	Voti diretti	% dei voti diretti
Giulio Arrighini	22	3.24%	17	2.66%	5	22.73%
Lista			Voti	% sul totale voti validi	% sul totale voti di lista	% sui voti di lista collegati
 Lista N° 7			0	0.00%	0.00%	0.00%
 Lista N° 8			17	2.51%	2.66%	100.00%

Candidato	Totale voti	% sul totale voti validi	Voti di lista	% dei voti di lista	Voti diretti	% dei voti diretti
Roberto Fornili	5	0.74%	4	0.63%	1	20.00%
Lista			Voti	% sul totale voti validi	% sul totale voti di lista	% sui voti di lista collegati
 Lista N° 9			4	0.59%	0.63%	100.00%




COMUNE DI SALO'


Consultazioni del 6 e 7 giugno 2009


Amministrative Provinciali




SCRUTINIO

Sezione 9 - Scuola Elementare Montessori

Candidato	Totale voti	% sul totale voti validi	Voti di lista	% dei voti di lista	Voti diretti	% dei voti diretti
Elidio De Paoli	4	0.59%	3	0.47%	1	25.00%
Lista			Voti	% sul totale voti validi	% sul totale voti di lista	% sui voti di lista collegati
 Lista N° 10			1	0.15%	0.16%	33.33%
 Lista N° 11			1	0.15%	0.16%	33.33%
 Lista N° 12			1	0.15%	0.16%	33.33%

Candidato	Totale voti	% sul totale voti validi	Voti di lista	% dei voti di lista	Voti diretti	% dei voti diretti
Paolo Zattoni	6	0.88%	6	0.94%	0	0.00%
Lista			Voti	% sul totale voti validi	% sul totale voti di lista	% sui voti di lista collegati
 Lista N° 13			6	0.88%	0.94%	100.00%

Candidato	Totale voti	% sul totale voti validi	Voti di lista	% dei voti di lista	Voti diretti	% dei voti diretti
Giampiero De Toni	37	5.46%	37	5.79%	0	0.00%
Lista			Voti	% sul totale voti validi	% sul totale voti di lista	% sui voti di lista collegati
 Lista N° 14			37	5.46%	5.79%	100.00%

Candidato	Totale voti	% sul totale voti validi	Voti di lista	% dei voti di lista	Voti diretti	% dei voti diretti
Daniele Molgora	411	60.62%	391	61.19%	20	4.87%
Lista			Voti	% sul totale voti validi	% sul totale voti di lista	% sui voti di lista collegati
 Lista N° 15			128	18.88%	20.03%	32.74%
 Lista N° 16			3	0.44%	0.47%	0.77%
 Lista N° 17			251	37.02%	39.28%	64.19%



COMUNE DI SALO'


Consultazioni del 6 e 7 giugno 2009


Amministrative Provinciali

SCRUTINIO

Sezione 9 - Scuola Elementare Montessori

Lista	Voti	% sul totale voti validi	% sul totale voti di lista	% sui voti di lista collegati
 Lista N° 18	9	1.33%	1.41%	2.30%
 Lista N° 19	0	0.00%	0.00%	0.00%

Candidato	Totale voti	% sul totale voti validi	Voti di lista	% dei voti di lista	Voti diretti	% dei voti diretti
Cesare Galli	0	0.00%	0	0.00%	0	0.00%
Lista			Voti	% sul totale voti validi	% sul totale voti di lista	% sui voti di lista collegati
 Lista N° 20			0	0.00%	0.00%	0.00%

Candidato	Totale voti	% sul totale voti validi	Voti di lista	% dei voti di lista	Voti diretti	% dei voti diretti
Vanni Botticini	8	1.18%	8	1.25%	0	0.00%
Lista			Voti	% sul totale voti validi	% sul totale voti di lista	% sui voti di lista collegati
 Lista N° 21			8	1.18%	1.25%	100.00%